

RIMFROST SPRINKELSENG, SPJÄLSÄNG, COT MED / WITH JUNIOR RAIL

Ytre dimensjoner

Yttermått

Outer dimensions

86 x 126 x 66 cm

Madrass størrelse

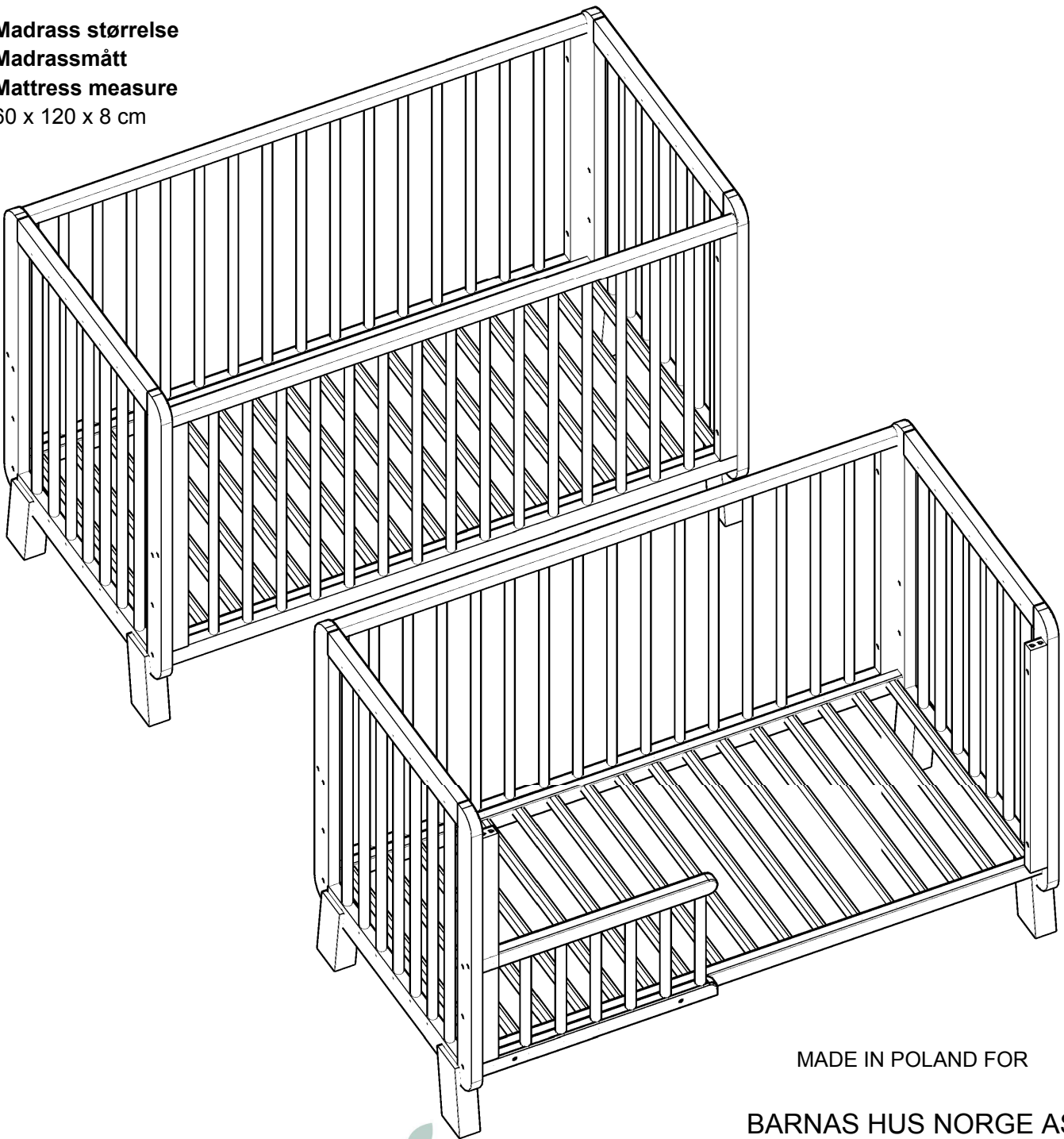
Madrassmått

Mattress measure

60 x 120 x 8 cm

Yngri Item No: 5589268

BH Item No: 11050311



MADE IN POLAND FOR

BARNAS HUS NORGE AS
HELSEFYR ATRIUM
INNSPURTEN 15
0663 OSLO
NORWAY

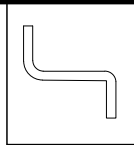
Yngri



30 min



Verktøy
Verktyg
Tool



Artikelnummer:
Yngri Item No: 5589268
BH Item No: 11050311

NO: TA VARE PÅ FOR FREMTIDIG REFERANSE – LES NØYE MERK!
SE: VIKTIG! BEHÅLL FÖR FRAMTIDA ANVÄNDNING – LÄS NOGGRANT
ENG: IMPORTANT! RETAIN FOR SUBSEQUENT CONSULTATION – READ CAREFULLY

**NO:
TA VARE PÅ FOR FREMTIDIG REFERANSE – LES NØYE MERK!**

Advarsel: Forsikre deg om at sengen ikke plasseres ved siden av åpne flammer eller andre varmekilder, som f.eks. elektriske eller gassdrevne varmeelement o.l. Sengen skal ikke plasseres ved siden av møbler eller i nærheten av vindu.

Merk: Sengen skal ikke brukes dersom noen deler mangler eller er skadet. Bruk kun reservedeler fra produsent.

Advarsel: La ikke noe ligge igjen i sengen og plasser den ikke i nærheten av gjenstander som kan medføre kvelningsrisiko som for eksempel snører, gardinfester og lignende.

Påse også at barnet ikke kan få føtter eller armer klem mellom sengen og andre gjenstander.

Advarsel: Bruk kun en madrass i sengen.

Sengens nederste posisjon er sikrest og skal brukes så snart barnet kan sitte av seg selv uten hjelp. Løsne ribbebunnens beslag før du justerer til nederste nivå. Sengen kan brukes så snart alle låseanordninger sitter rett på plass. Kontroller dette nøye før sengen brukes. Madrassens tykkelse må velges slik at sengerammens inne høyde (d.v.s. avstand mellom madrassen overflate og sengerammens øvre kant) i nederste posisjon tilsvarer minst 500 mm og i øverste posisjon minst 200 mm.

Madrassens lengde og bredde bør velges slik at mellomrommet mellom madrass og sidene – respektive sengens øvre og nederste kant ikke overstiger 30 mm. Madrassen som brukes i denne sengen må være egnet for senger på 120x60 cm, og skal ikke være tykkere enn 10 cm.

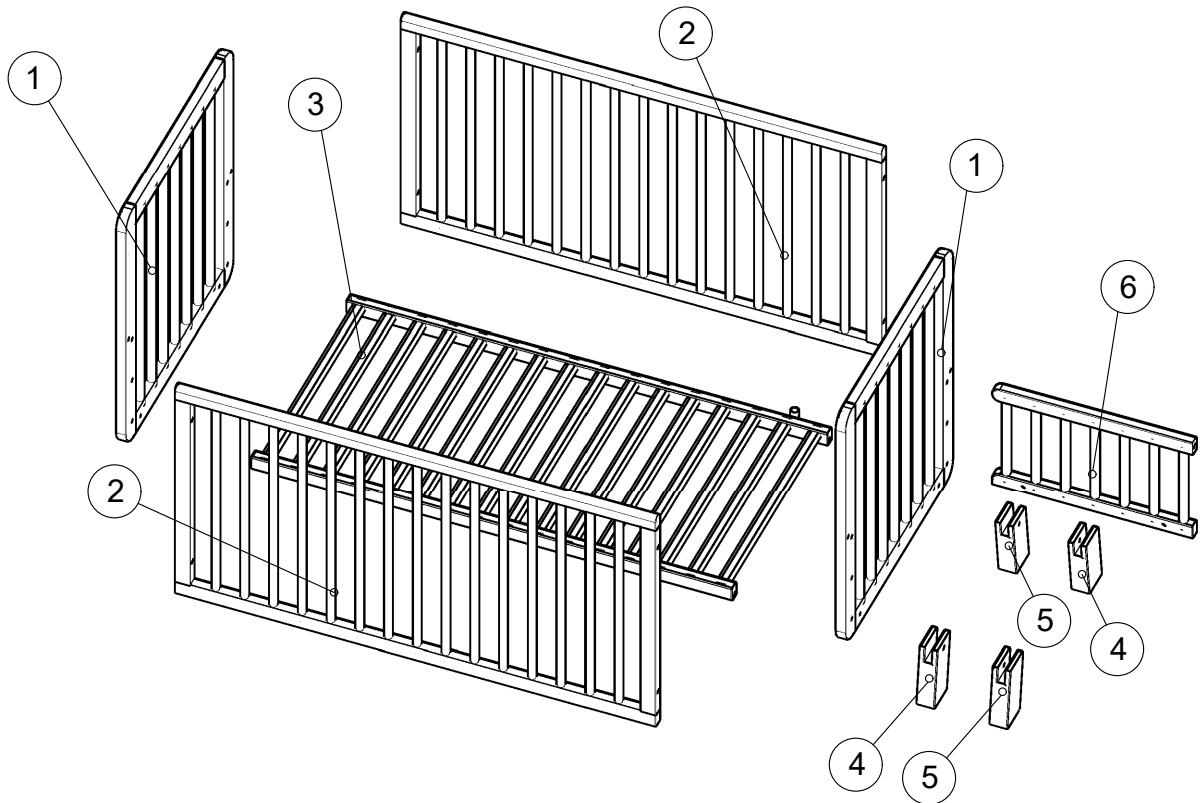
Kontroller etter montering at alle deler sitter som de skal. Sengen skal kontrolleres regelmessig, og ved behov skal skruene etterstrammes.

For at barnet ikke skal falle ut av sengen, skal den ikke brukes lenger når barnet kan komme seg ut av sengen på egen hånd.

Stell: Rengjøres med en fuktig svamp og lunket såpevann. Bruk aldri skuremiddel. I

HENHOLD TIL

BS EN 716:2008 + A1:2013 and BS8509:2008 + A1:2011



Ref	Dimensions	Visual	Qty	Ctn
1	74 x 66 cm		2	1
2	120 x 67 cm		2	1
3	120 x 60 cm		1	1
4	16 x 7 cm		2	1
5	16 x 7 cm		2	1
6	50 x 30 cm		1	1

Ref	Dimensions	Qty
A	6 x 60 mm	4
B	10 x 13 mm	4
C	N/A	1
D	7 x 35 mm	6
E	6 x 45 mm	8
F	6 x 35 mm	1

